

Master
Mention GESTION DES RESSOURCES HUMAINES
Parcours MANAGEMENT DES RESSOURCES HUMAINES ET DE LA QUALITE

PRESENTATION DES DONNEES D'INSERTION PROFESSIONNELLE A 30 MOIS

Entre décembre 2021 et mai 2022, les diplômés 2019 ont été invités à répondre à une enquête d'insertion professionnelle 30 mois après l'obtention de leur diplôme. A cette occasion, ils ont été interrogés sur leur situation au 1er décembre 2020 (à 18 mois) et au 1er décembre 2021 (à 30 mois).

Profils de parcours après l'obtention du diplôme

Les données sont présentées en distinguant 3 profils de parcours entre l'obtention du diplôme en 2019 et le 1er décembre 2021 :

Entrée dans la vie active directe (VAD)

Cette partie porte sur les diplômés étant entrés directement sur le marché du travail suite à l'obtention de leur diplôme et ne l'ayant pas quitté pendant 30 mois. Leurs situations principales au 1er décembre 2020 (18 mois) et 2021 (30 mois) sont présentées.

Poursuite d'études ou reprise d'études dans l'enseignement supérieur (PRE)

Cette partie porte sur les diplômés se déclarant inscrits dans un établissement du supérieur pour y suivre des études ou y préparer un concours, sur les 3 années universitaires suivant l'obtention du diplôme (2019-2020 à 2021-2022). Seule leur situation principale au 1er décembre 2021 (30 mois) est présentée.

Inactivité dans les 30 mois après l'obtention du diplôme (INA)

Cette partie porte sur les diplômés ayant quitté le marché du travail et n'ayant pas poursuivi d'études dans les 30 mois après l'obtention de leur diplôme. Seule leur situation principale au 1er décembre 2021 (30 mois) est présentée.

Diplômés 2019 - Taux de réponse à l'enquête d'insertion professionnelle

	Effectifs	Fréquence
Répondant	12	70,6%
Non répondant	5	29,4%
Total	17	100,0%


Que deviennent nos diplômés après l'obtention de leur diplôme?

Après l'obtention de leur diplôme,

12 diplômé(s) est(sont) entré(s) directement dans la vie active (VAD) et est(sont) présent(s) sur le marché du travail depuis 30 mois.

0 diplômé(s) a(ont) poursuivi ou repris des études (PRE) dans les 30 mois après l'obtention du diplôme.

0 diplômé(s) a(ont) connu une période d'inactivité (INA), c'est-à-dire est(sont) momentanément sorti(s) du marché du travail dans les 30 mois, sans poursuivre ou reprendre des études.



Diplômés entrés directement dans la vie active (VAD) et sur le marché du travail depuis 30 mois
Situation principale au 1er décembre 2021

	Effectifs
En emploi	11
En recherche d'emploi	1
Total	12

■ Vie active directe
■ Poursuite ou reprise d'études
■ Inactivité

INSERTION DES DIPLOMES – INFORMATIONS A RETENIR

NS = Résultats non significatifs : Effectif < 3 individus

	Diplômés 2019		
VAD Vie active directe : diplômés sur le marché du travail (en emploi ou en recherche d'emploi) pendant 30 mois	Taux d'insertion ⁽¹⁾ à 18 mois	9/12	75%
	Taux d'insertion ⁽¹⁾ à 30 mois	11/12	92%
	Taux d'emploi stable ⁽²⁾ à 30 mois	10/11	91%
	Taux d'emploi de niveau ⁽³⁾ cadre ou intermédiaire à 30 mois	8/11	73%
	Taux d'emploi de niveau ⁽³⁾ cadre à 30 mois	5/11	45%
	Taux d'emploi en Champagne-Ardenne à 30 mois	8/11	73%
	Salaire médian ⁽⁴⁾ à 30 mois	2188€	8 salaires concernés

(1) Taux d'insertion de la population active = nombre de diplômés en emploi / nombre de diplômés actifs (en emploi ou en recherche d'emploi)
 (2) Taux d'emploi stable = nombre de diplômés en emploi stable (CDI, fonctionnaire, indépendants, prof. libérale) / nombre de diplômés en emploi
 (3) Niveau d'emploi attendu : Cadre ou intermédiaire pour un diplômé de Licence professionnelle / Cadre pour un diplômé de Master
 (4) Salaire net mensuel médian en euros (primes, 13^e mois compris) calculé sur les emplois occupés au 1^{er} décembre 2021, à temps plein, en France

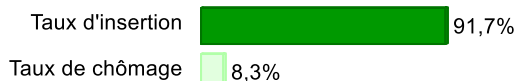
Master
Mention GESTION DES RESSOURCES HUMAINES
Parcours MANAGEMENT DES RESSOURCES HUMAINES ET DE LA QUALITE

Entrée directe dans la vie active (VAD)
Quels emplois 30 mois après l'obtention de ce diplôme?
Situation principale au 1er décembre 2021

VAD-Situation principale (30 mois)

	Effectifs
En emploi	11
En recherche d'emploi	1
Total	12

VAD - Insertion (30 mois)




Taux d'insertion = nombre de diplômés en emploi / nombre de diplômés en emploi ou en recherche d'emploi
Taux de chômage = nombre de diplômés en recherche d'emploi / nombre de diplômés en emploi ou en recherche d'emploi

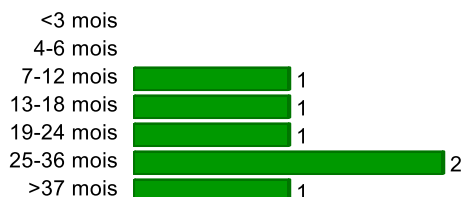
VAD-L'emploi à 30 mois est le premier occupé depuis l'obtention du diplôme



VAD-Temps de travail (30 mois)



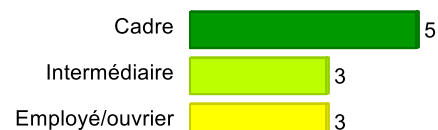
VAD-Ancienneté dans l'emploi occupé (30 mois)



VAD-Type d'emploi (30 mois)



VAD-Niveau de l'emploi occupé (30 mois)



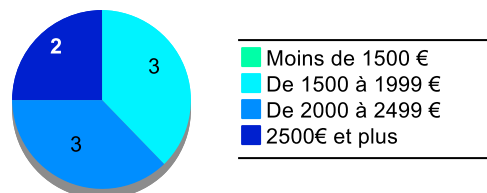
VAD-Salaire médian et moyen (30 mois)

Calculé sur les répondants travaillant en temps plein, en France

	Moyenne	Médiane	Nombre
61. 30 mois-Salaire NET MENSUEL en euros (avec primes et 13ème mois)	2 166	2 187,5	8

Salaire médian : salaire tel que la moitié des diplômés gagne moins et l'autre moitié gagne plus

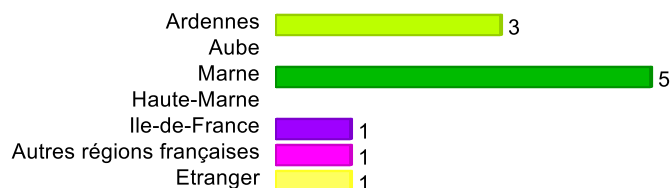
VAD-Répartition du salaire NET MENSUEL en euros (30 mois)



VAD-Type d'employeur (30 mois)




VAD-Lieu de l'emploi occupé (30 mois)



VAD-Secteur d'activité de l'employeur (30 mois)

	Effectifs
Agriculture, sylviculture et pêche	1
Industries (manufacturières, extractives et autres)	3
Construction	1
Commerce, transports, hébergement, restauration	1
Activités spécialisées, scientifiques et techniques	3
Enseignement	1
Administration publique (hors enseignement)	1
Total	11

VAD-Expression de la satisfaction par rapport aux points suivants :



 Pas du tout  Plutôt non  Plutôt oui  Tout à fait

Master
Mention GESTION DES RESSOURCES HUMAINES
Parcours MANAGEMENT DES RESSOURCES HUMAINES ET DE LA QUALITE

Entrée directe dans la vie active (VAD)
Quels emplois 30 mois après l'obtention de ce diplôme?
Situation principale au 1er décembre 2021

VAD-Intitulés des emplois occupés (30 mois)

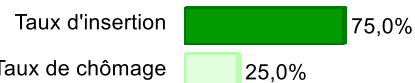
	Effectifs
Responsable des Ressources Humaines	2
Assistant des Ressources Humaines	1
Assistant ressources humaines	1
Chargé de mission ressources humaines	1
Chargé de missions en Ressources Humaines	1
Contrôleur de gestion sociale	1
Gérant de société	1
Gestionnaire de ressources humaines	1
Responsable des Ressources Humaines et de la Qualité	1
Responsable rémunération	1
Total	11

VAD - Quels emplois à 18 mois ?
Situation principale au 1er décembre 2020

VAD-Situation principale (18 mois)

	Effectifs
En emploi	9
En recherche d'emploi	3
Total	12

VAD-Insertion (18 mois)



Taux d'insertion = nombre de diplômés en emploi / nombre de diplômés en emploi ou en recherche d'emploi

Taux de chômage = nombre de diplômés en recherche d'emploi / nombre de diplômés en emploi ou en recherche d'emploi

VAD-Temps de travail (18 mois)



VAD-Niveau de l'emploi occupé (18 mois)



VAD-Type d'emplois (18 mois)



VAD-Salaire moyen et médian (18 mois)

	Moyenne	Médiane	Nombre
83. 18 mois-Salaire NET MENSUEL en euros (avec primes et 13ème mois)	2 412	2 285	8

VAD - En recherche d'emploi à 30 mois
En recherche d'emploi au 1er décembre 2021

Diplômés entrés directement dans la vie active et en recherche d'emploi au 1er décembre 2021
Déjà travaillé depuis l'obtention du diplôme?

	Effectifs
Oui	1
Non	0
Tot	1

Difficultés rencontrées par les diplômés entrés directement dans la vie active et en recherche d'emploi au 1er décembre 2021 (30 mois)

